



MERCADO ARGENTINO
DE VALORES S.A.

INFORME **MENSUAL**

Marzo 2024

Monto negociado

Volumen operado

\$729.380 MILLONES

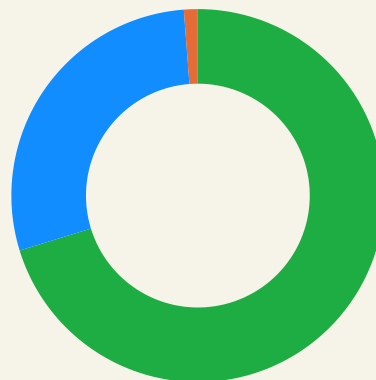
+31% Con respecto al mes previo

+305% Interanual

Instrumentos pendientes de vencimiento

\$2.842.246 MILLONES

+3% Con respecto al mes previo

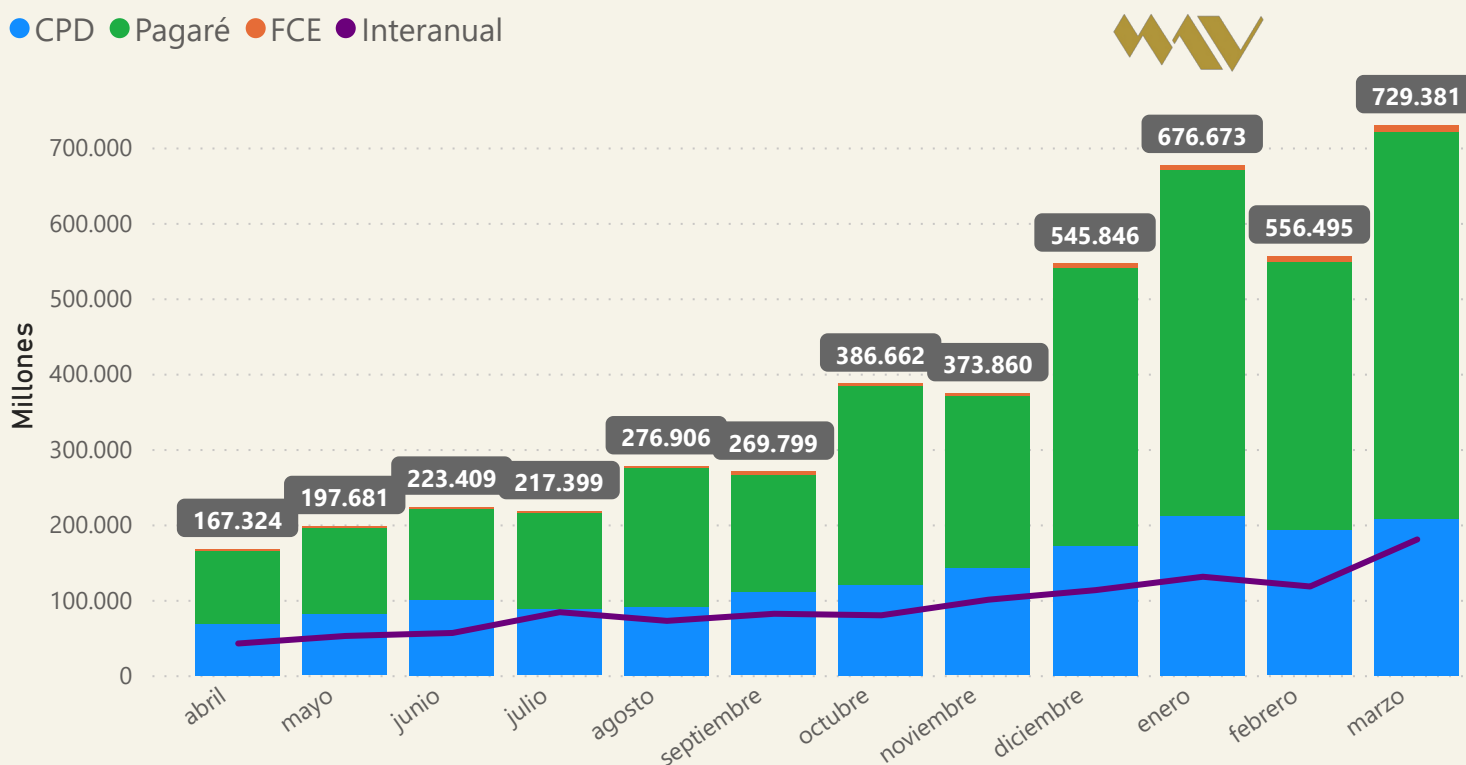


Cheque de Pago Diferido:
208.297M / 29%

Pagaré: 512.316M / 70%

Factura de Crédito Electrónica:
8.766M / 1%

● CPD ● Pagaré ● FCE ● Interanual



MERCADO ARGENTINO
DE VALORES S.A.

Cheque de Pago Diferido

\$208.297 MILLONES

\$117.398 M

Cadena de Valor

\$71.698 M

Avalado

\$19.203 M

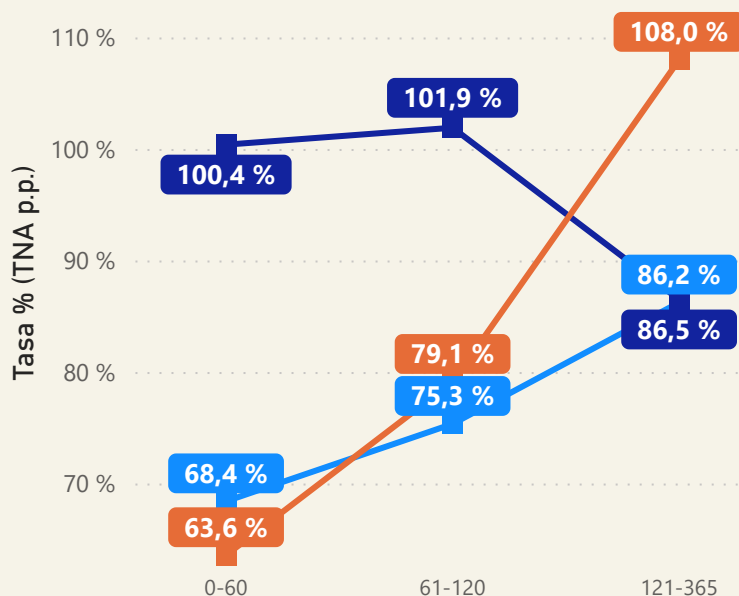
Garantizado MAV

+8% Con respecto al mes previo

+196% Internannual

Tasas de referencia MAV

Avalado Cadena de Valor Garantizado MAV

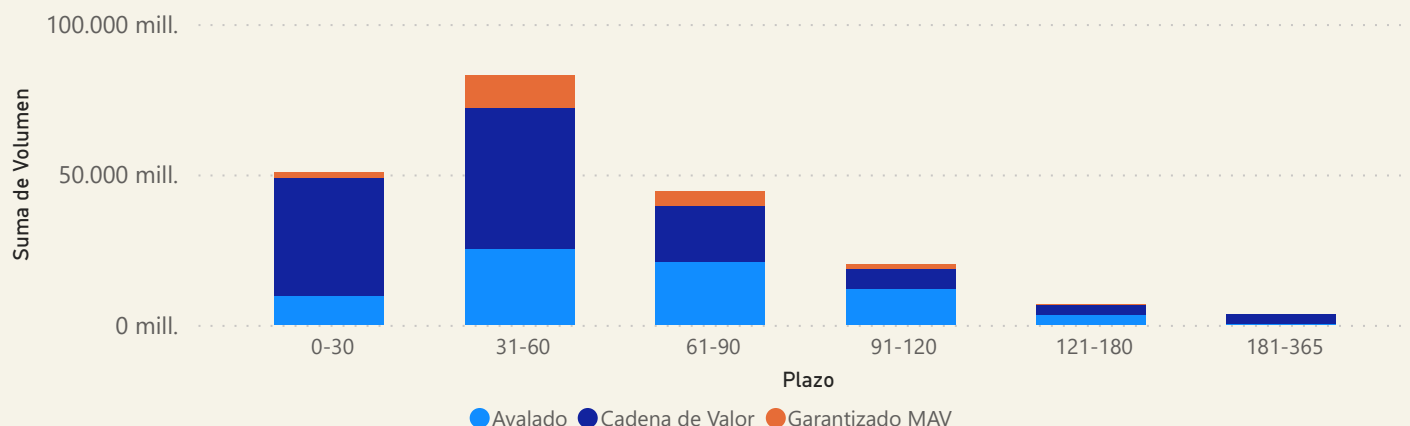


La tasa promedio de Cheques Avalados se ubica en **72,50%**, 1212 pbs. por debajo de la tasa informada en el mes anterior.

La tasa promedio de Cheques Cadena de Valor se ubicó en **99.94%**, 1467 pbs. por debajo de la tasa informada en el mes anterior.

La tasa promedio de Cheques Garantizados MAV se ubicó en **68,76%**, implicando una caída de 2250 pbs. respecto al mes anterior.

Volumen por plazo de vto.



MERCADO ARGENTINO
DE VALORES S.A.

Pagaré

\$512.316 MILLONES

\$486.671 M

Cadena de Valor

\$24.116 M

Avalado

\$1.529 M

Garantizado MAV

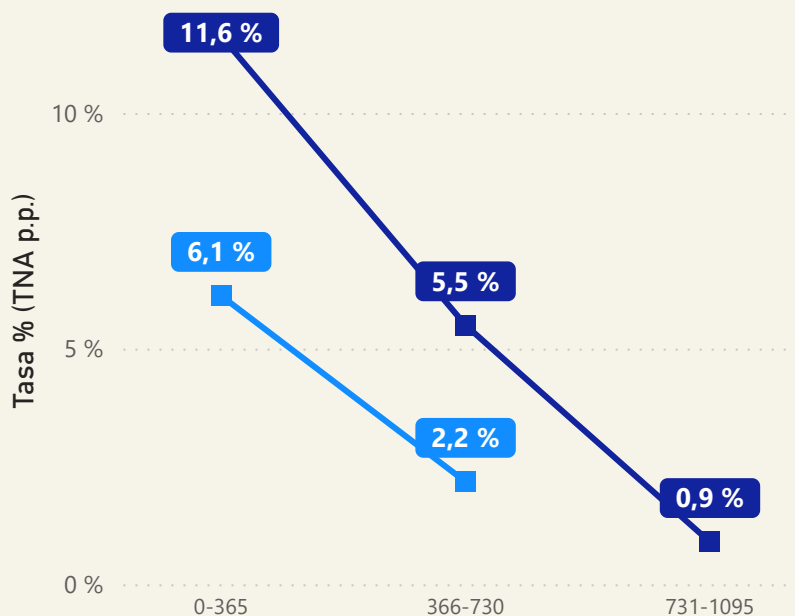
+44% Con respecto al mes previo

+372% Internannual

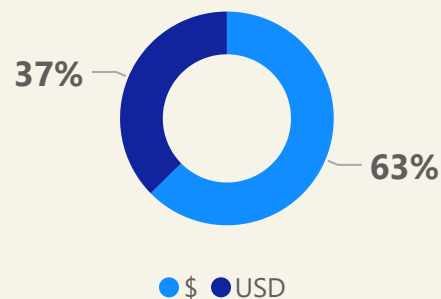
Tasas de referencia MAV

Nominados en dólares

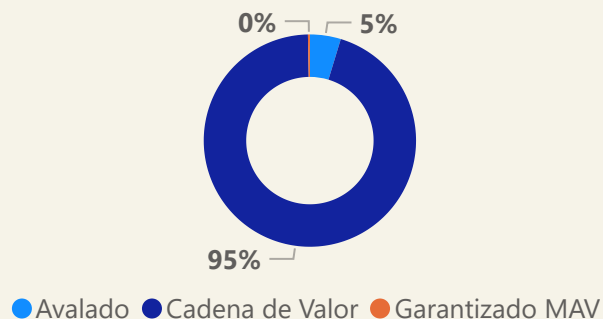
■ Avalado ■ Cadena de Valor



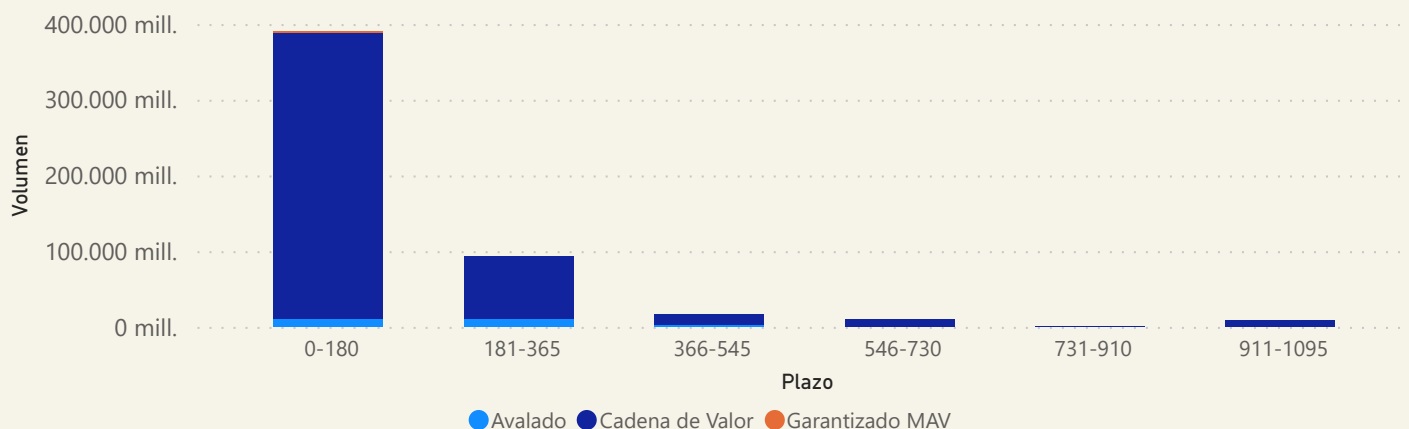
Moneda



Segmento



Volumen por plazo de vto.



MERCADO ARGENTINO
DE VALORES S.A.

Factura de Crédito Electrónica

\$8.766 MILLONES

140

Cantidad de FCE negociadas

+12% Con respecto al mes previo

+670% Internannual

Ranking empresas obligadas al pago

Expresado en Millones de pesos

YPF SOCIEDAD ANONIMA

\$4.793

AEROPUERTOS ARGENTINA 2000

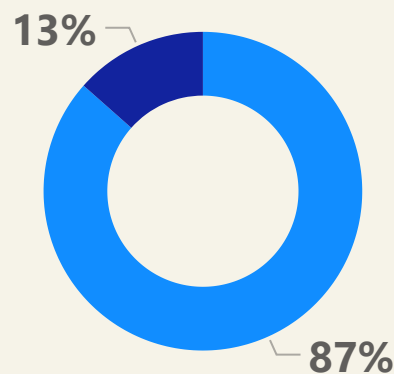
\$1.913

VISTA ENERGY ARGENTINA

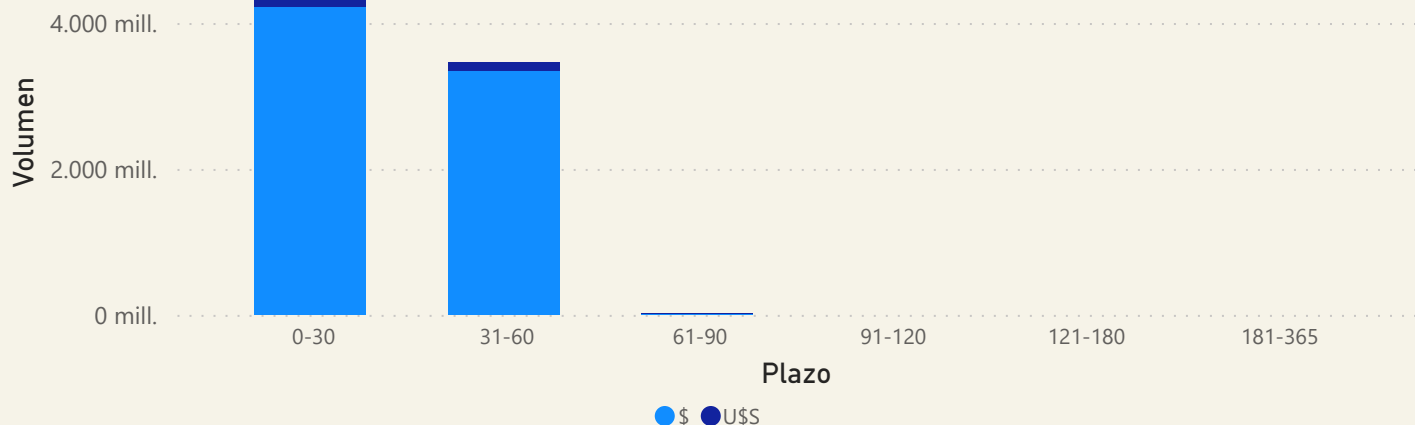
\$1.320

Moneda

● \$ ● USD



Volumen por plazo de vto.



MERCADO ARGENTINO
DE VALORES S.A.

Ranking de Agentes

Cheque de Pago Diferido

Top 20

Compra

Agente	Suma de Monto
ALLARIA LEDESMA	\$43.506
GLOBAL VALORES	\$14.181
ALCHEMY VALORES	\$11.363
SCHWEBER SECURITIES	\$10.717
ARG SECURITIES ADVIS	\$10.444
OPTION SECURITIES	\$9.983
ZOFINGEN SECURITIES	\$8.311
CONO SUR INVERSIONES	\$6.482
BENEDIT BURSATIL	\$5.530
ALYCBUR	\$5.510
PARAKEET CAPITAL	\$4.980
S&C INVERSIONES	\$4.467
BALANZ CAPITAL	\$4.312
ADCAP SECURITIES ARG	\$4.272
FIRST CAPITAL MARKET	\$4.179
PORTFOLIO INVESTMENT	\$4.096
VETA CAPITAL	\$3.733
FIORITO FACTORING	\$3.583
INVERTIR EN BOLSA	\$3.197
BUENOS AIRES VALORES	\$2.599

Venta

Agente	Suma de Monto
ALLARIA LEDESMA	\$29.376
GLOBAL VALORES	\$14.389
ADCAP SECURITIES ARG	\$11.049
OPTION SECURITIES	\$9.268
S&C INVERSIONES	\$9.054
ZOFINGEN SECURITIES	\$6.794
TARALLO	\$6.225
BANCO INDUSTRIAL	\$6.142
FIORITO FACTORING	\$5.172
PARAKEET CAPITAL	\$5.076
BALANZ CAPITAL	\$4.982
MARIVA BURSATIL	\$4.373
BUENOS AIRES VALORES	\$4.333
INVERTIR EN BOLSA	\$4.316
VETA CAPITAL	\$4.107
ROSENTAL S.A.	\$3.765
SCHWEBER SECURITIES	\$3.696
ALYCBUR S.A.	\$3.413
FIRST CAPITAL MARKET	\$3.346
PETRINI VALORES	\$3.280

Expresados en Millones de pesos*



MERCADO ARGENTINO
DE VALORES S.A.

Ranking de Agentes

Pagaré

Top 20

Compra

Agente	Suma de Monto
MAX CAPITAL	\$58.885
ALLARIA LEDESMA	\$58.346
OPTION SECURITIES	\$51.223
BALANZ CAPITAL	\$35.192
INVERTIR EN BOLSA	\$33.243
GALICIA SECURITIES	\$25.941
GLOBAL VALORES	\$22.870
GMA CAPITAL	\$16.206
ZOFINGEN SECURITIES	\$13.879
COMAFI BURSATIL	\$13.718
DA VALORES	\$13.622
SBS TRADING	\$12.450
FUTUROS Y OPCIONES	\$11.155
GMC VALORES	\$11.029
MACRO SECURITIES	\$9.304
ADCAP SECURITIES ARG	\$8.876
STONEX SECURITIES	\$7.656
ESTRUCT. FINANCIERAS	\$7.425
CONSULTATIO INVESTME	\$6.500
PETRINI VALORES	\$5.981

Venta

Agente	Suma de Monto
MAX CAPITAL	\$65.414
OPTION SECURITIES	\$58.272
ALLARIA LEDESMA	\$36.707
BALANZ CAPITAL	\$36.243
INVERTIR EN BOLSA	\$34.753
GLOBAL VALORES	\$22.947
GALICIA SECURITIES	\$21.238
SBS TRADING	\$15.570
COMAFI BURSATIL	\$14.483
GMA CAPITAL	\$13.651
CRITERIA WM	\$13.059
GMC VALORES	\$11.029
MACRO SECURITIES	\$11.005
ZOFINGEN SECURITIES	\$10.879
ADCAP SECURITIES ARG	\$10.624
DA VALORES	\$9.750
ALFY INVERSIONES	\$9.677
CAPITAL MARKETS ARGE	\$7.886
STONEX SECURITIES	\$7.677
ESTRUCT. FINANCIERAS	\$7.465

Expresados en Millones de pesos*



MERCADO ARGENTINO
DE VALORES S.A.

Ranking de Agentes

Factura de Crédito Electrónica Top 20

Compra

Agente	Suma de Monto ▼
BALANZ CAPITAL VALOR	\$3.047
LATIN SECURITIES	\$2.052
ARG SECURITIES ADVIS	\$1.502
NEIX	\$1.139
SCHWEBER SECURITIES	\$422
ALYCBUR	\$247
MACRO SECURITIES	\$238
INVIU	\$61
WIN SECURITIES	\$43
FIORITO FACTORING	\$18
META INVERSIONES	\$10
BAMBA VALORES	\$8
CONO SUR INVERSIONES	\$6
PP INVERSIONES	\$2

Venta

Agente	Suma de Monto ▼
BALANZ CAPITAL	\$2.628
LATIN SECURITIES	\$2.078
ARG SECURITIES ADVIS	\$1.428
PP INVERSIONES	\$1.148
MACRO SECURITIES	\$304
DA VALORES	\$266
SCHWEBER SECURITIES	\$225
COCOS CAPITAL	\$185
NEIX	\$162
ROSENTAL	\$81
INVIU	\$61
TRANSATLANTICA BURSA	\$49
PUENTE HNOS.	\$43
GLOBAL VALORES	\$40
ALYCBUR	\$35
BAHIA BLANCA	\$19
FIORITO FACTORING	\$18
GMA CAPITAL	\$6
INVERSTART	\$6
SJB	\$6

Expresados en Millones de pesos*



MERCADO ARGENTINO
DE VALORES S.A.

Anexos

Los correspondientes archivos se encuentran disponibles en la carpeta Zip.
anunciados de la siguiente manera:

Anexo I:

- Cheques de Pago Diferido Avalados negociados en el mes. Discriminados por Avalista y plazo al vencimiento. (Tasa Promedio Ponderada en porcentaje, Monto Nominal en Pesos y Cantidad de CPDs en Unidades).
- Cheques de Pago Diferido Directos MAV Cadena de Valor negociados en el mes. Discriminados por Librador y plazo al vencimiento. (Tasa Promedio Ponderada en porcentaje, Monto Nominal en Pesos y Cantidad de CPDs en Unidades).
- Factura de Crédito Electrónica en \$ y U\$S negociadas en el mes. Discriminadas por Gran Empresa Obligada al Pago y plazo al vencimiento. (Tasa Promedio Ponderada en porcentaje, Monto Nominal en Pesos y Cantidad de FCE en Unidades).

Anexo II:

- Volumen negociado por avalista.

Anexo II:

- Ranking operatoria por Agente MAV.

Anexo II:

- Base Mensual.

www.mav-sa.com.ar



@MAVSAOficial



MERCADO ARGENTINO
DE VALORES S.A.